

No Limit Sp. z o.o.

ul. Księżnej Anny 4

03-866 Warszawa

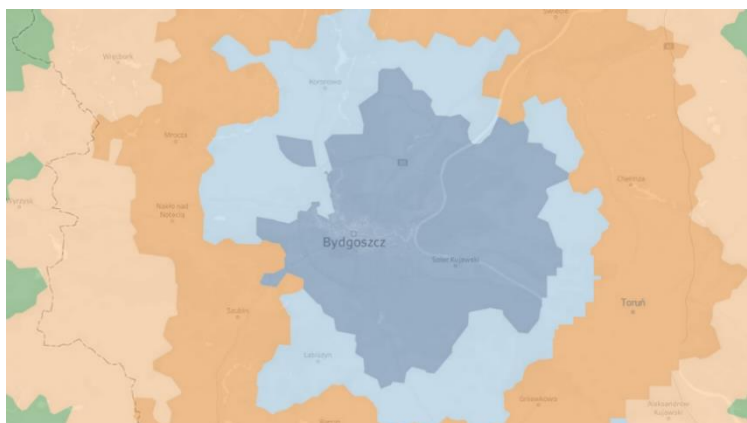
nr tel. dla klientów: 881 954 745

Załącznik nr 2: Cennik dojazdu ekipy montażowej dla

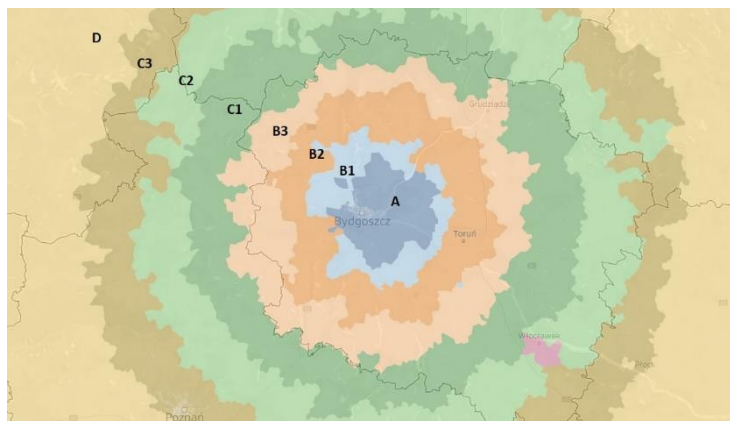
- Bydgoszczy
- Mińska Mazowieckiego
- Poznania
- Radomia
- Siedlec
- Swarzędza
- Szczecina
- Torunia
- Warszawy

Dojazd w strefie A – bezpłatny w każdej miejscowości

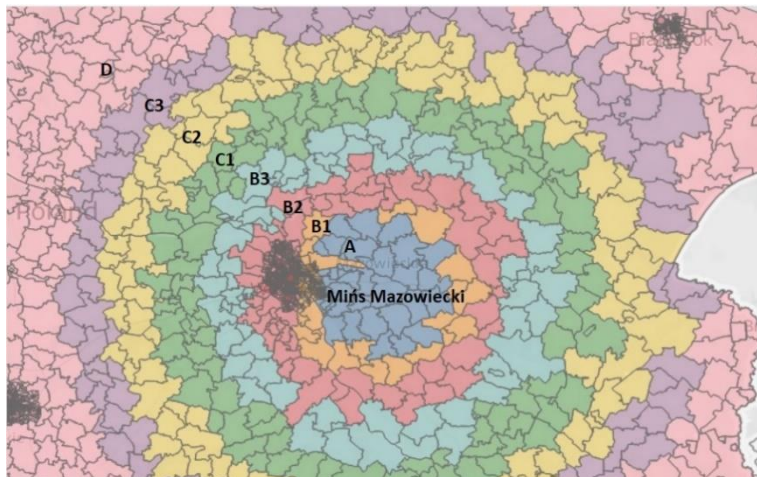
Dojazd poza strefę A – Bydgoszcz



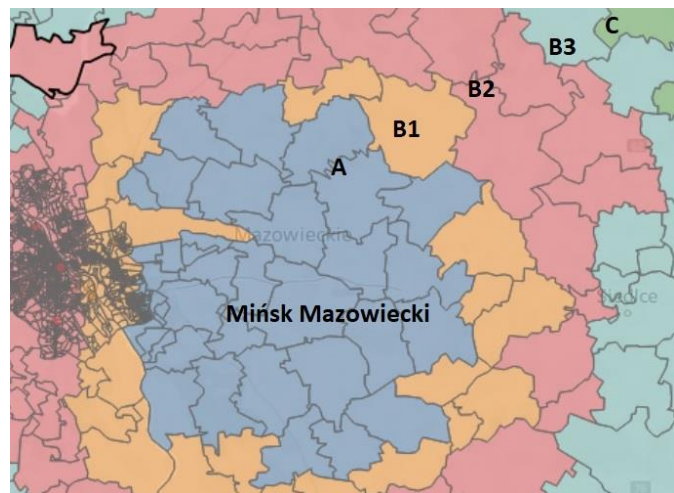
Strefa	Odległość	Stawka brutto za dojazd ekipy montażowej
B1	22-30 km od sklepu	67,00 zł
B2	30-45 km od sklepu	87,00 zł
B3	45-60 km od sklepu	107,00 zł
C1	60-80 km od sklepu	172,00 zł
C2	80-100 km od sklepu	202,00 zł
C3	100-120 km od sklepu	232,00 zł
D	do 180 km od sklepu	340,00 zł
E	do 240 km od sklepu	530,00 zł
F	do 300 km od sklepu	660,00 zł
G	do 360 km od sklepu	760,00 zł
H	do 420 km od sklepu	830,00 zł
I	do 480 km od sklepu	960,00 zł
J	do 540 km od sklepu	1 060,00 zł
K	do 600 km od sklepu	1 100,00 zł



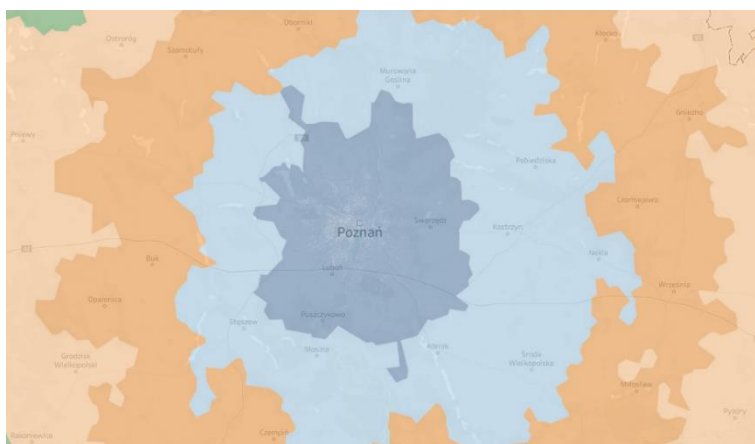
Dojazd poza strefę A – Mińsk Mazowiecki



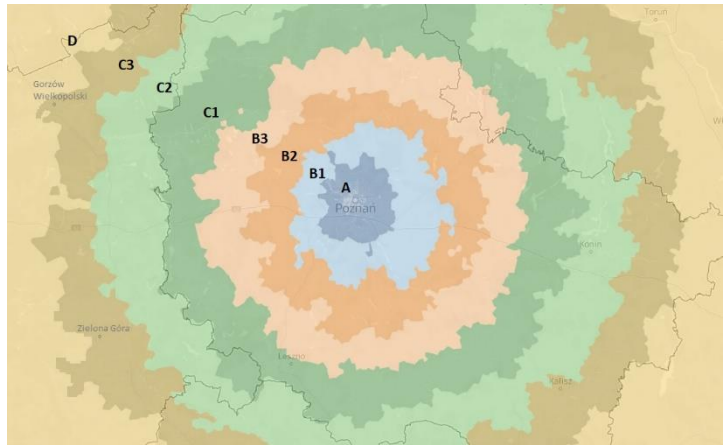
Strefa	Odległość	Stawka brutto za dojazd ekipy montażowej
B1	22-30 km od sklepu	67,00 zł
B2	30-45 km od sklepu	87,00 zł
B3	45-60 km od sklepu	107,00 zł
C1	60-80 km od sklepu	172,00 zł
C2	80-100 km od sklepu	202,00 zł
C3	100-120 km od sklepu	232,00 zł
D	do 180 km od sklepu	340,00 zł
E	do 240 km od sklepu	530,00 zł
F	do 300 km od sklepu	660,00 zł
G	do 360 km od sklepu	760,00 zł
H	do 420 km od sklepu	830,00 zł
I	do 480 km od sklepu	960,00 zł
J	do 540 km od sklepu	1 060,00 zł
K	do 600 km od sklepu	1 100,00 zł



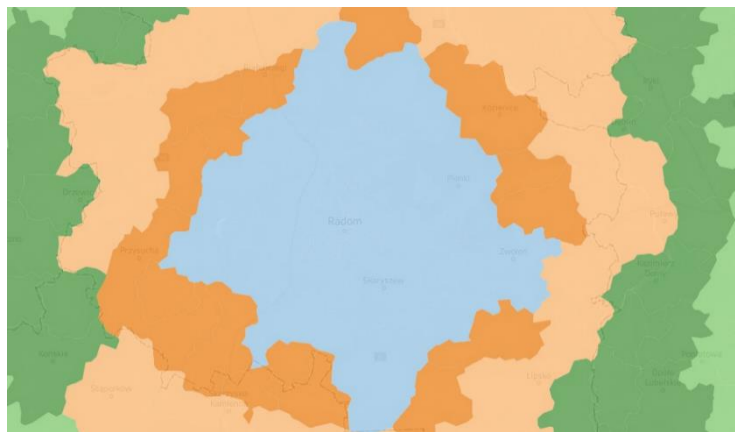
Dojazd poza strefę A – Poznań



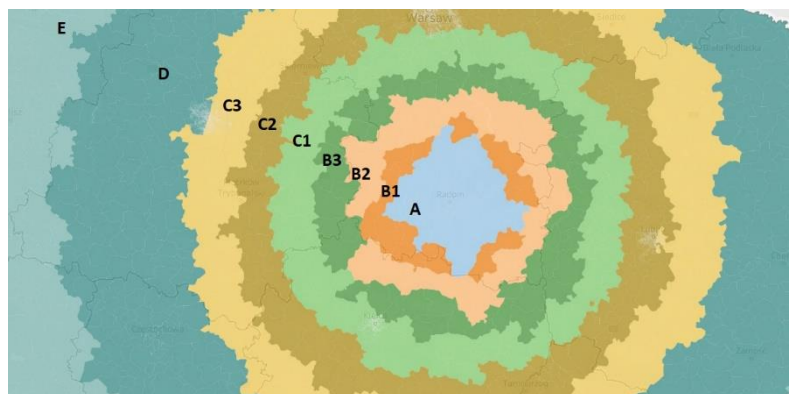
Strefa	Odległość	Stawka brutto za dojazd ekipy montażowej
B1	22-30 km od sklepu	67,00 zł
B2	30-45 km od sklepu	87,00 zł
B3	45-60 km od sklepu	107,00 zł
C1	60-80 km od sklepu	172,00 zł
C2	80-100 km od sklepu	202,00 zł
C3	100-120 km od sklepu	232,00 zł
D	do 180 km od sklepu	340,00 zł
E	do 240 km od sklepu	530,00 zł
F	do 300 km od sklepu	660,00 zł
G	do 360 km od sklepu	760,00 zł
H	do 420 km od sklepu	830,00 zł
I	do 480 km od sklepu	960,00 zł
J	do 540 km od sklepu	1 060,00 zł
K	do 600 km od sklepu	1 100,00 zł



Dojazd poza strefę A – Radom



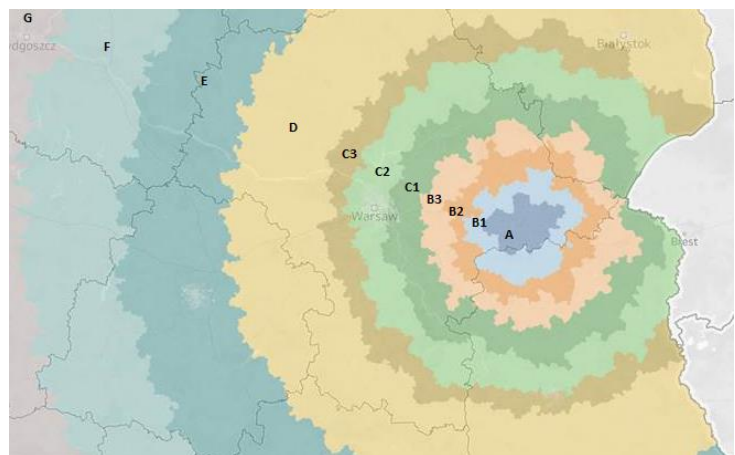
Strefa	Odległość	Stawka brutto za dojazd ekipy montażowej
B1	22-30 km od sklepu	67,00 zł
B2	30-45 km od sklepu	87,00 zł
B3	45-60 km od sklepu	107,00 zł
C1	60-80 km od sklepu	172,00 zł
C2	80-100 km od sklepu	202,00 zł
C3	100-120 km od sklepu	232,00 zł
D	do 180 km od sklepu	340,00 zł
E	do 240 km od sklepu	530,00 zł
F	do 300 km od sklepu	660,00 zł
G	do 360 km od sklepu	760,00 zł
H	do 420 km od sklepu	830,00 zł
I	do 480 km od sklepu	960,00 zł
J	do 540 km od sklepu	1 060,00 zł
K	do 600 km od sklepu	1 100,00 zł



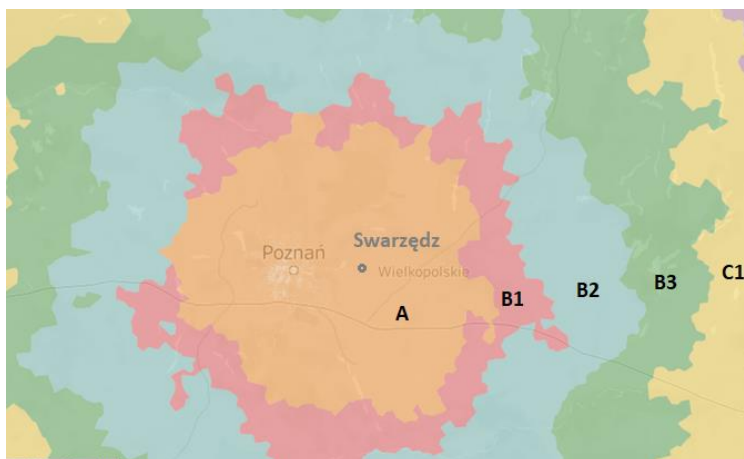
Dojazd poza strefę A – Siedlce



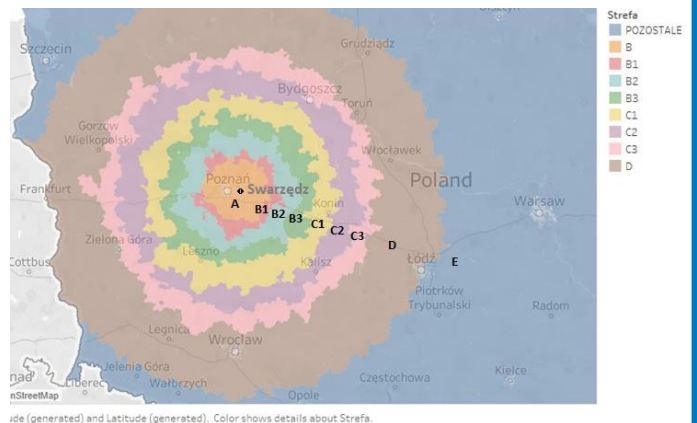
Strefa	Odległość	Stawka brutto za dojazd ekipy montażowej
B1	22-30 km od sklepu	67,00 zł
B2	30-45 km od sklepu	87,00 zł
B3	45-60 km od sklepu	107,00 zł
C1	60-80 km od sklepu	172,00 zł
C2	80-100 km od sklepu	202,00 zł
C3	100-120 km od sklepu	232,00 zł
D	do 180 km od sklepu	340,00 zł
E	do 240 km od sklepu	530,00 zł
F	do 300 km od sklepu	660,00 zł
G	do 360 km od sklepu	760,00 zł
H	do 420 km od sklepu	830,00 zł
I	do 480 km od sklepu	960,00 zł
J	do 540 km od sklepu	1 060,00 zł
K	do 600 km od sklepu	1 100,00 zł



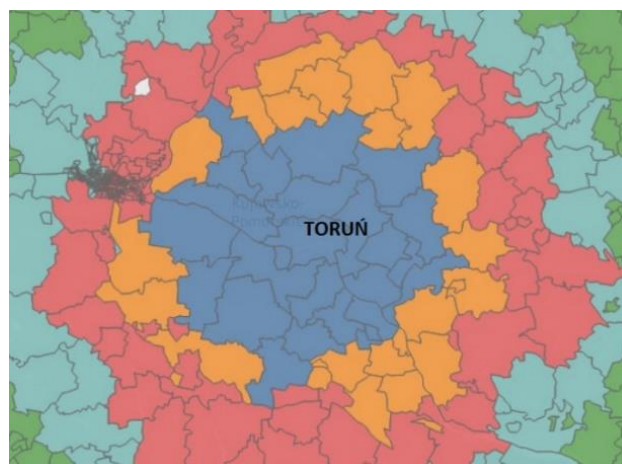
Dojazd poza strefę A – Swarzędz



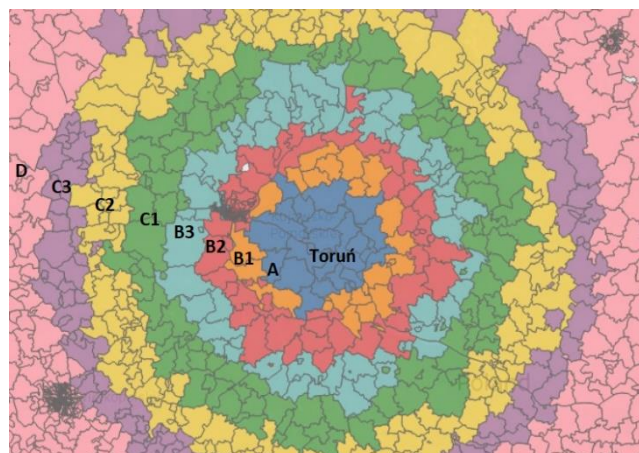
Strefa	Odległość	Stawka brutto za dojazd ekipy montażowej
B1	22-30 km od sklepu	67,00 zł
B2	30-45 km od sklepu	87,00 zł
B3	45-60 km od sklepu	107,00 zł
C1	60-80 km od sklepu	172,00 zł
C2	80-100 km od sklepu	202,00 zł
C3	100-120 km od sklepu	232,00 zł
D	do 180 km od sklepu	340,00 zł
E	do 240 km od sklepu	530,00 zł
F	do 300 km od sklepu	660,00 zł
G	do 360 km od sklepu	760,00 zł
H	do 420 km od sklepu	830,00 zł
I	do 480 km od sklepu	960,00 zł
J	do 540 km od sklepu	1 060,00 zł
K	do 600 km od sklepu	1 100,00 zł



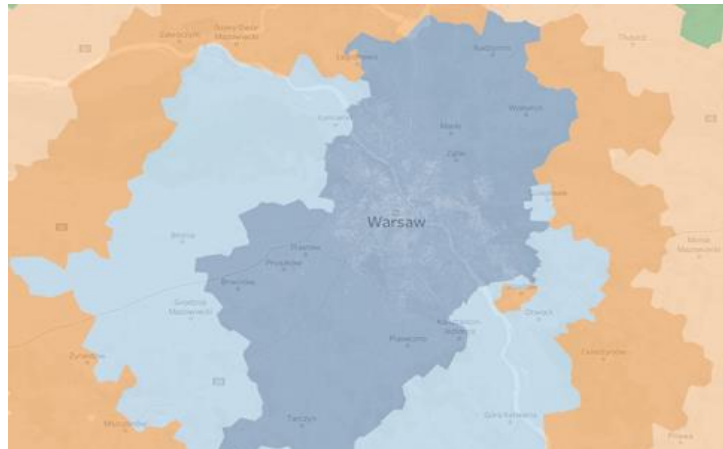
Dojazd poza strefę A – Toruń



Strefa	Odległość	Stawka brutto za dojazd ekipy montażowej
B1	22-30 km od sklepu	67,00 zł
B2	30-45 km od sklepu	87,00 zł
B3	45-60 km od sklepu	107,00 zł
C1	60-80 km od sklepu	172,00 zł
C2	80-100 km od sklepu	202,00 zł
C3	100-120 km od sklepu	232,00 zł
D	do 180 km od sklepu	340,00 zł
E	do 240 km od sklepu	530,00 zł
F	do 300 km od sklepu	660,00 zł
G	do 360 km od sklepu	760,00 zł
H	do 420 km od sklepu	830,00 zł
I	do 480 km od sklepu	960,00 zł
J	do 540 km od sklepu	1 060,00 zł
K	do 600 km od sklepu	1 100,00 zł



Dojazd poza strefę A - Warszawa



Strefa	Odległość	Stawka brutto za dojazd ekipy montażowej
B1	22-30 km od sklepu	67,00 zł
B2	30-45 km od sklepu	87,00 zł
B3	45-60 km od sklepu	107,00 zł
C1	60-80 km od sklepu	172,00 zł
C2	80-100 km od sklepu	202,00 zł
C3	100-120 km od sklepu	232,00 zł
D	do 180 km od sklepu	340,00 zł
E	do 240 km od sklepu	530,00 zł
F	do 300 km od sklepu	660,00 zł
G	do 360 km od sklepu	760,00 zł
H	do 420 km od sklepu	830,00 zł
I	do 480 km od sklepu	960,00 zł
J	do 540 km od sklepu	1 060,00 zł
K	do 600 km od sklepu	1 100,00 zł

